

RADIOGRAFÍA DE LA EPIDEMIA DEL COVID-19 EN NAVARRA

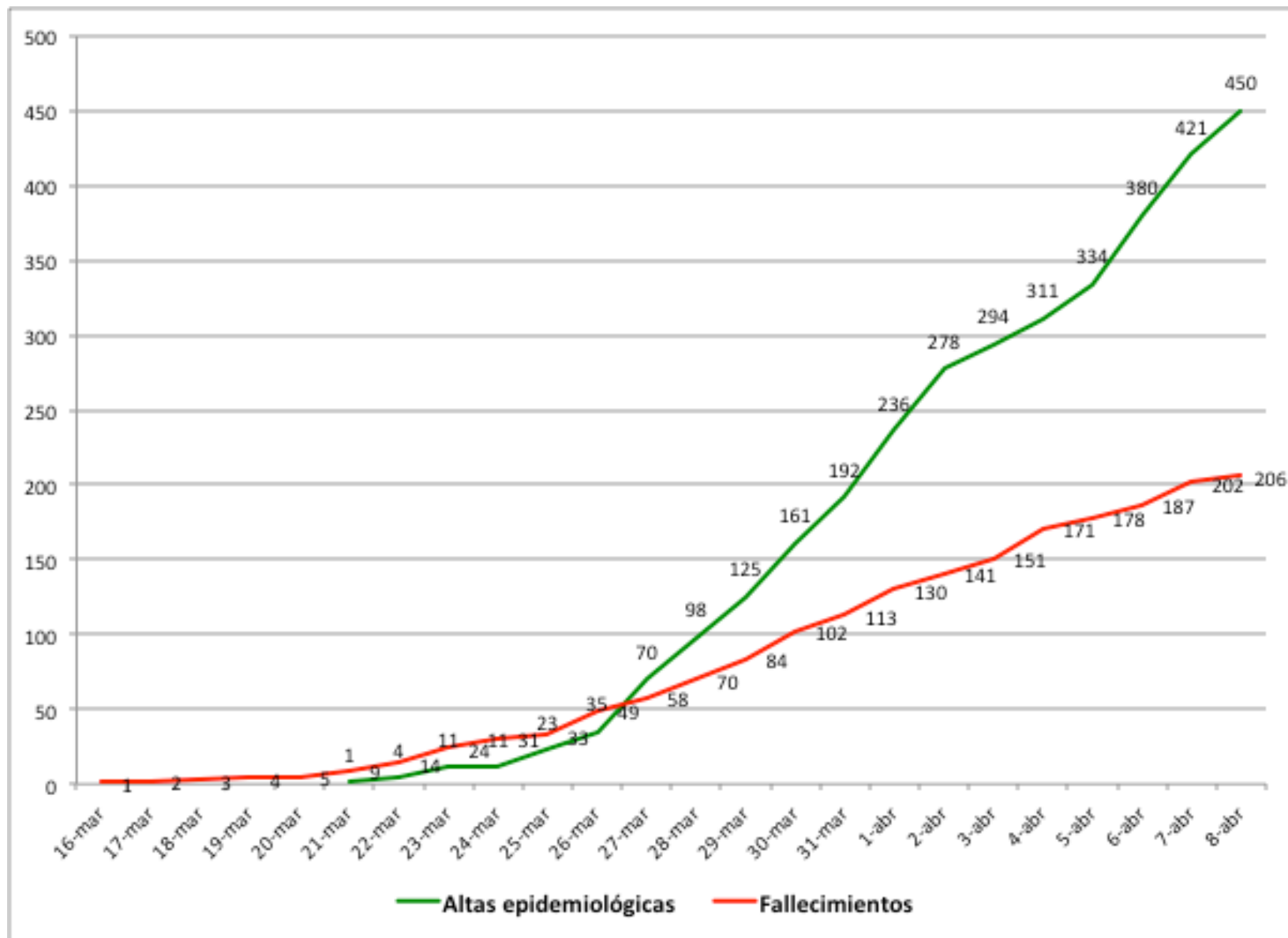
Miércoles, 8 de abril de 2020

Total acumulado desde el inicio (31/01/20)	
Total acumulado de casos confirmados	3467
Total acumulado de casos confirmados que han necesitado hospitalización (incluyendo UCI)	1526
Total acumulado de casos confirmados que han necesitado ingreso en UCI	124
Total acumulado de casos confirmados dados de alta epidemiológica^{&}	450
Total acumulado de casos confirmados fallecidos	206
Total acumulado de casos confirmados en profesionales sanitarios (Incluye sociosanitarios)	540

[&] Alta epidemiológica se refiere a alta de la enfermedad, incluso en los casos domiciliarios

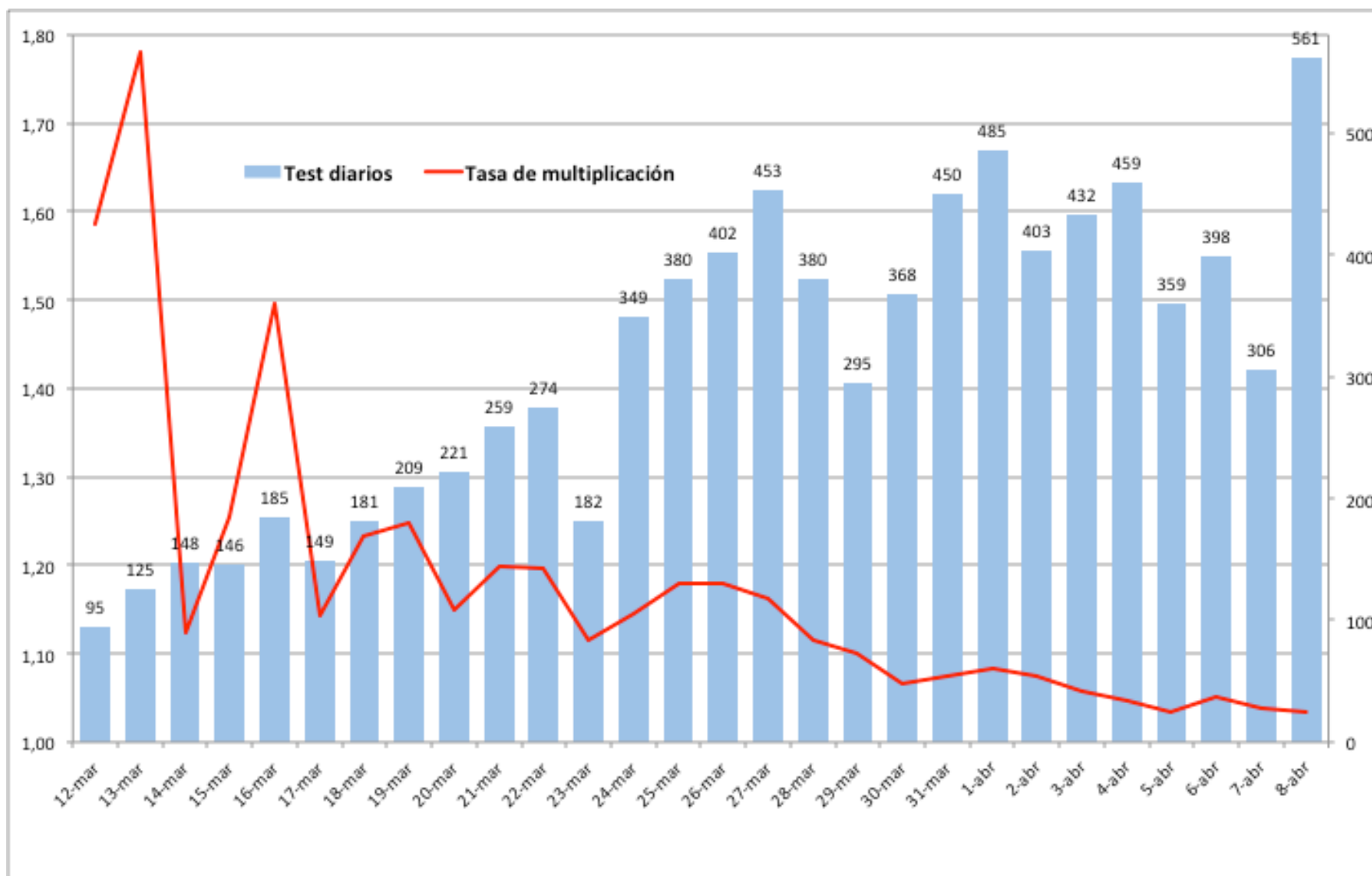
Altas epidemiológicas y fallecimientos acumulados

Altas epidemiológicas (verde) y fallecimientos acumulados desde la fecha del primer fallecimiento



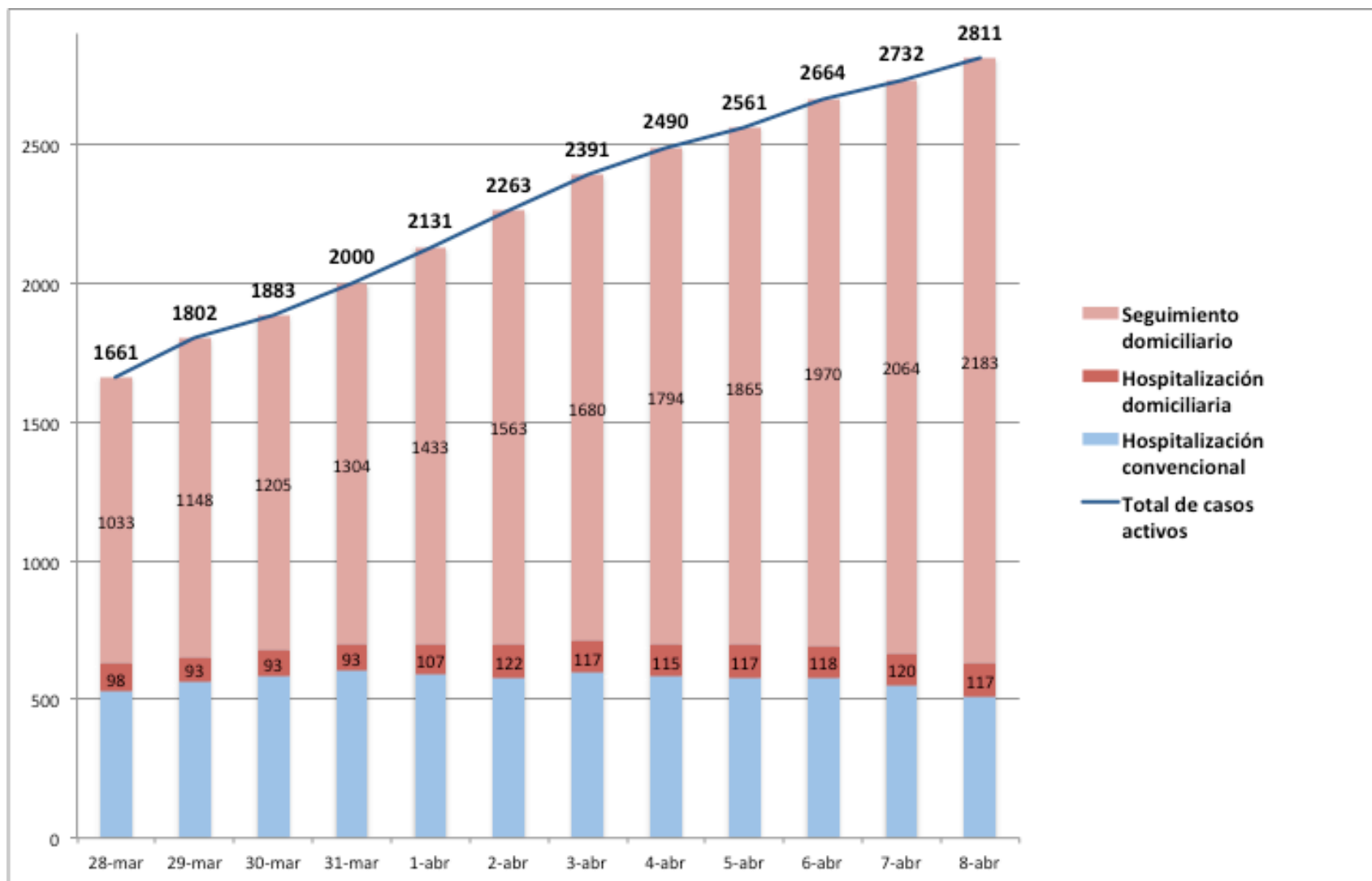
Tasa de multiplicación y test realizados

Crecimiento de los casos positivos de COVID-19 respecto al total de casos del día anterior. En el gráfico se muestran también los test PCR realizados cada día por el Servicio Navarro de Salud – Osasunbidea



Situación de los casos activos

Situación de los casos con diagnóstico positivo por COVID-19. La hospitalización convencional incluye planta y UCI. Tanto la hospitalización convencional como la domiciliaria hacen referencia a todos los casos atendidos por el Sistema de Salud Integrado de Navarra



Datos por Zona Básica de Salud

Datos acumulados correspondientes a casos positivos por COVID-19 del Servicio Navarro de Salud –Osasunbidea, distribuidos por Zona Básica de Salud

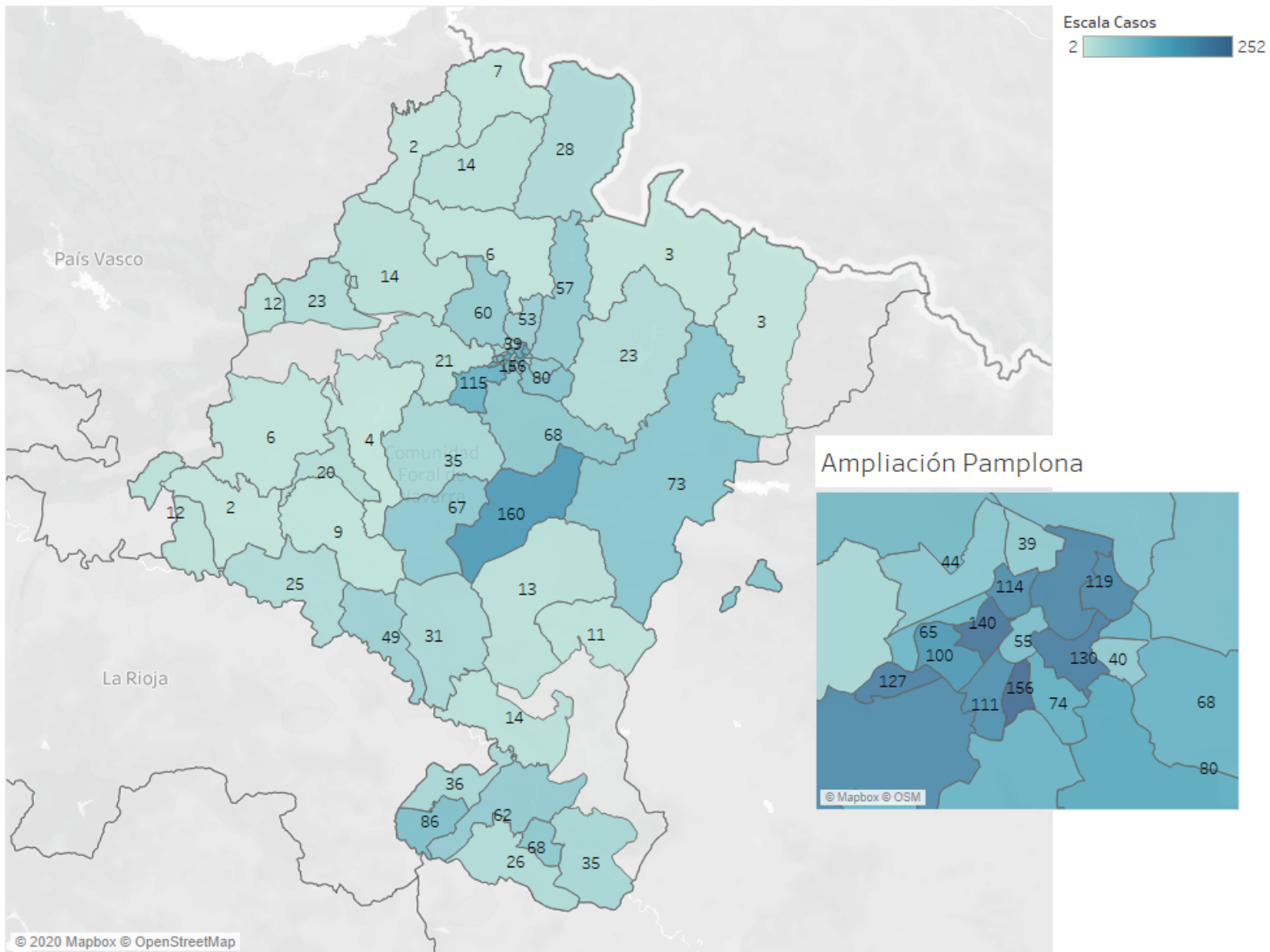


Casos (detalle)

Zona	Confirmados	Casos por 1000
Allo	9	2.42
Altsasu/Alsasua	12	1.51
Ancín-Améscoa	6	1.96
Ansoáin	39	4.34
Aoiz	23	6.99
Aranguren	80	9.66
Artajona	67	15.71
Auritz/Burguete	3	1.80
Azpilagaña	156	12.46
Barañáin	127	6.45
Berriozar	60	5.25
Buñuel	35	3.22
Burlada	119	7.41
Buztintxuri	44	4.30
Carcastillo	11	2.81
Cascante	26	2.63
Casco Viejo-I En..	55	4.90
Chantrea	121	6.67
Cintruénigo	86	10.56
Corella	36	3.60
Doneztebe/San..	14	3.13
Elizondo	28	3.98
Ermitagaña	100	7.00
Estella	20	1.29
Etzarri-Aranatz	23	4.23
Huarte	57	4.89
Il Eranche	130	7.11
Irurtzun	14	2.12
Iturrama	111	7.14
Leitza	2	0.61
Lesaka	7	1.00
Lodosa	25	2.68
Los Arcos	2	1.19
Mendillorri	40	3.63
Milagrosa	74	6.17
Noáin	68	5.61
Ollite	13	1.83
Orcoyen	21	3.46
Peralta	31	2.71
Puente la Reina	35	5.79
Rochapea	114	5.21
San Adrián	49	4.14
San Jorge	65	6.07
San Juan	140	6.83
Sangüesa	73	9.05
Sarriguren	68	5.88
Tafalla	160	14.40
Tudela Este	68	3.47
Tudela Oeste	62	5.40
Ultzama	6	2.36
Valle de Salazar	3	3.05
Valtierra-Cadrei..	14	1.30
Viana	12	3.19
Villatuerta	4	1.06
Villava	53	4.78
Zizur-Echavacoiz	115	6.17



Casos / Zona Básica Salud





Casos por 1000 habitantes

