

RADIOGRAFÍA DE LA EPIDEMIA DEL COVID-19 EN NAVARRA

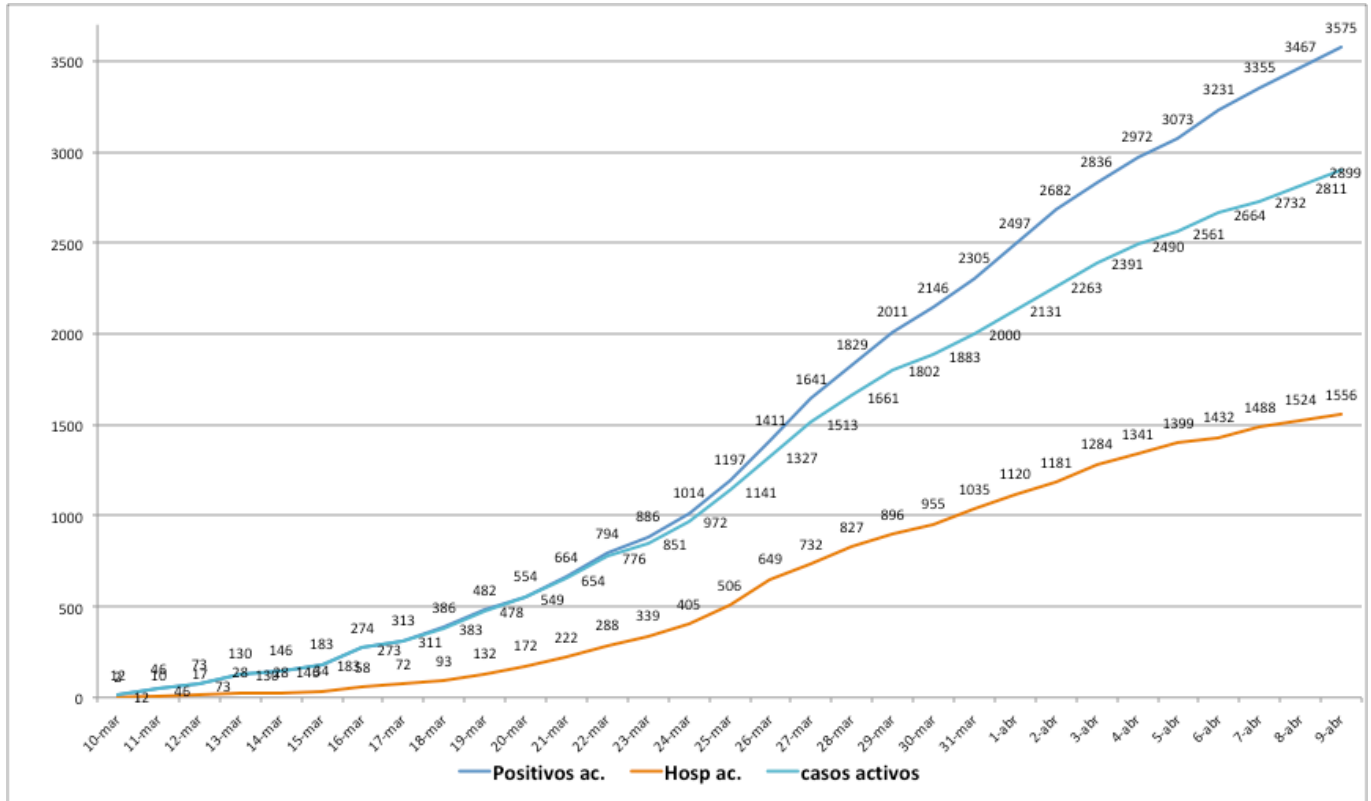
Jueves, 9, de abril de 2020

Total acumulado desde el inicio (31/01/20)	
Total acumulado de casos confirmados	3575
Total acumulado de casos confirmados que han necesitado hospitalización (incluyendo UCI)	1556
Total acumulado de casos confirmados que han necesitado ingreso en UCI	124
Total acumulado de casos confirmados dados de alta epidemiológica[®]	462
Total acumulado de casos confirmados fallecidos	214
Total acumulado de casos confirmados en profesionales sanitarios (Incluye sociosanitarios)	544

[®] Alta epidemiológica se refiere a alta de la enfermedad, incluso en los casos domiciliarios

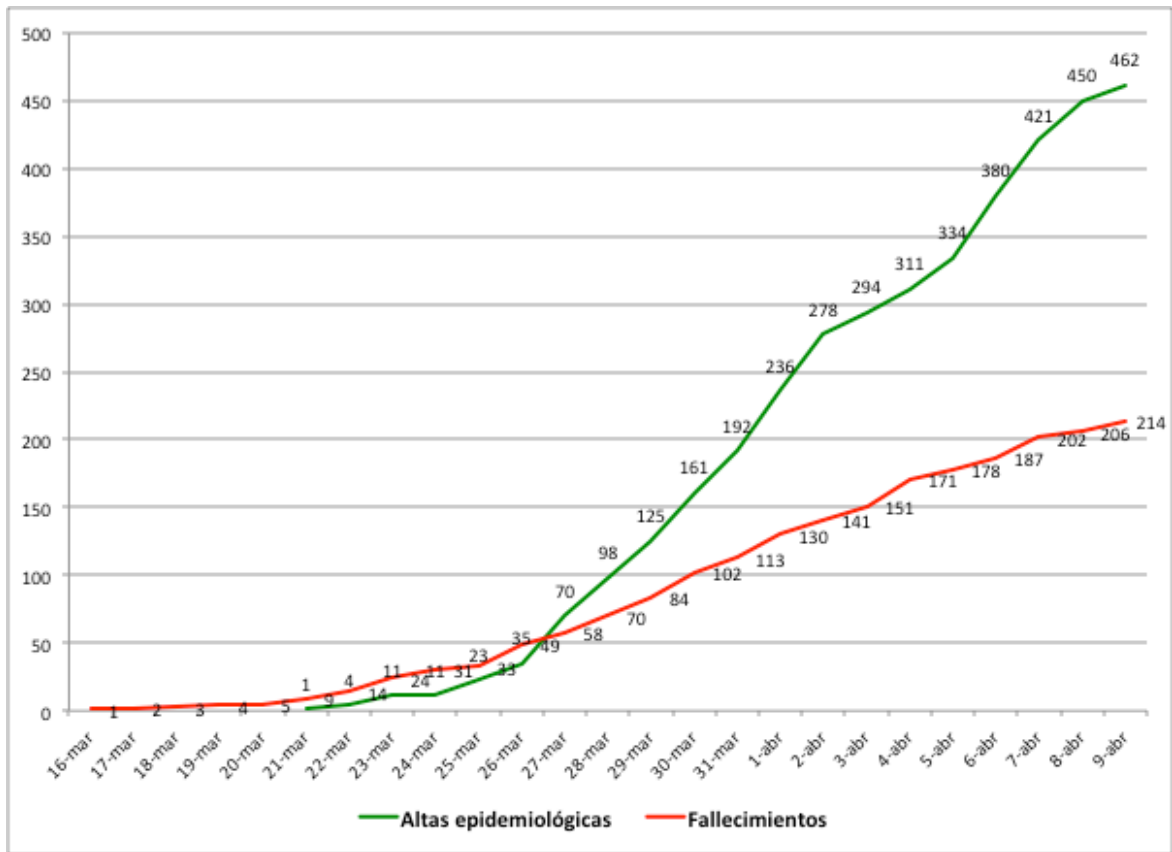
Positivos por COVID-19, casos activos, y hospitalización acumulada

Datos acumulados de casos positivos por COVID-19 y hospitalización en el Sistema de Salud Integrado de Navarra. Los casos activos no incluyen las altas epidemiológicas y los fallecimientos.



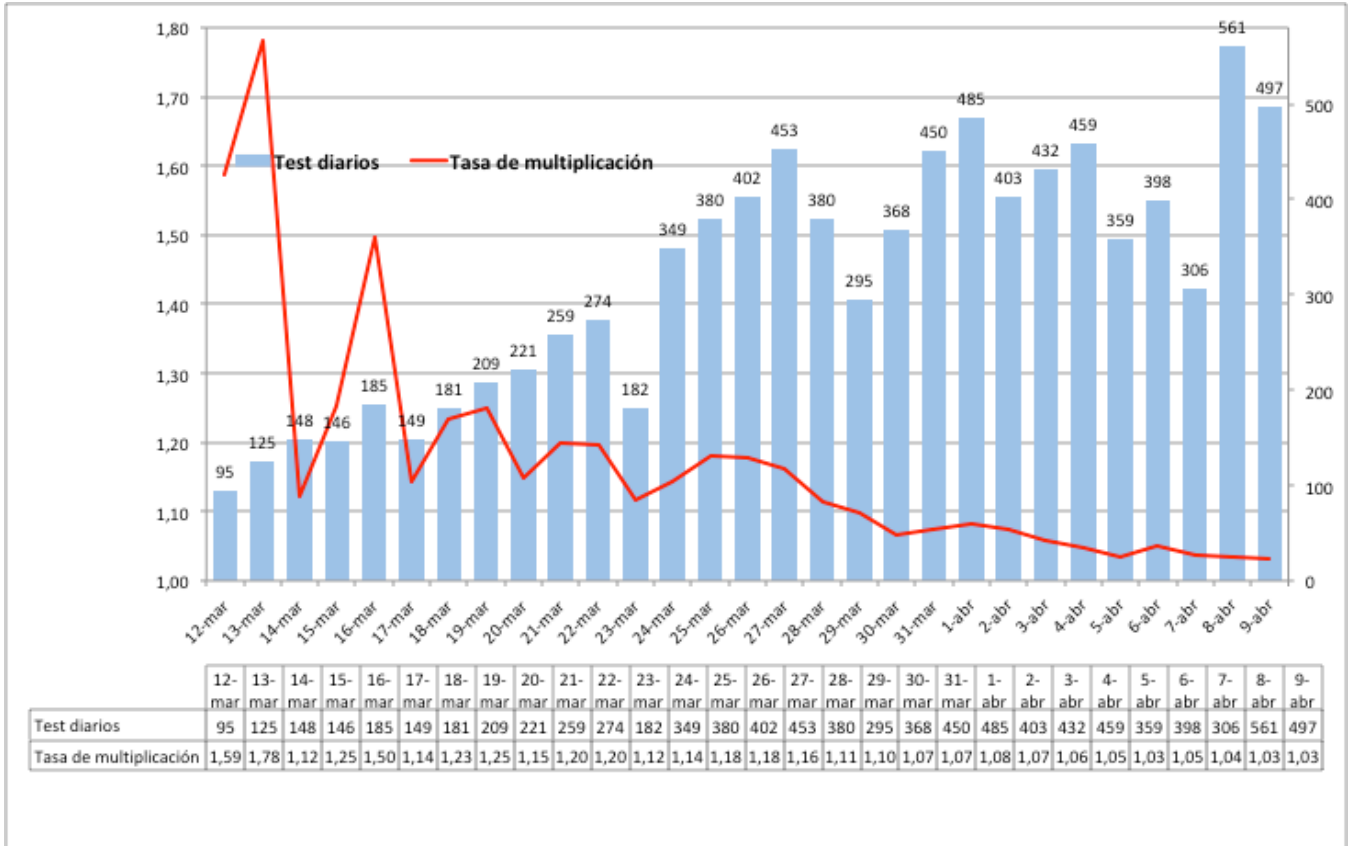
Altas epidemiológicas y fallecimientos acumulados

Altas epidemiológicas (verde) y fallecimientos acumulados desde la fecha del primer fallecimiento



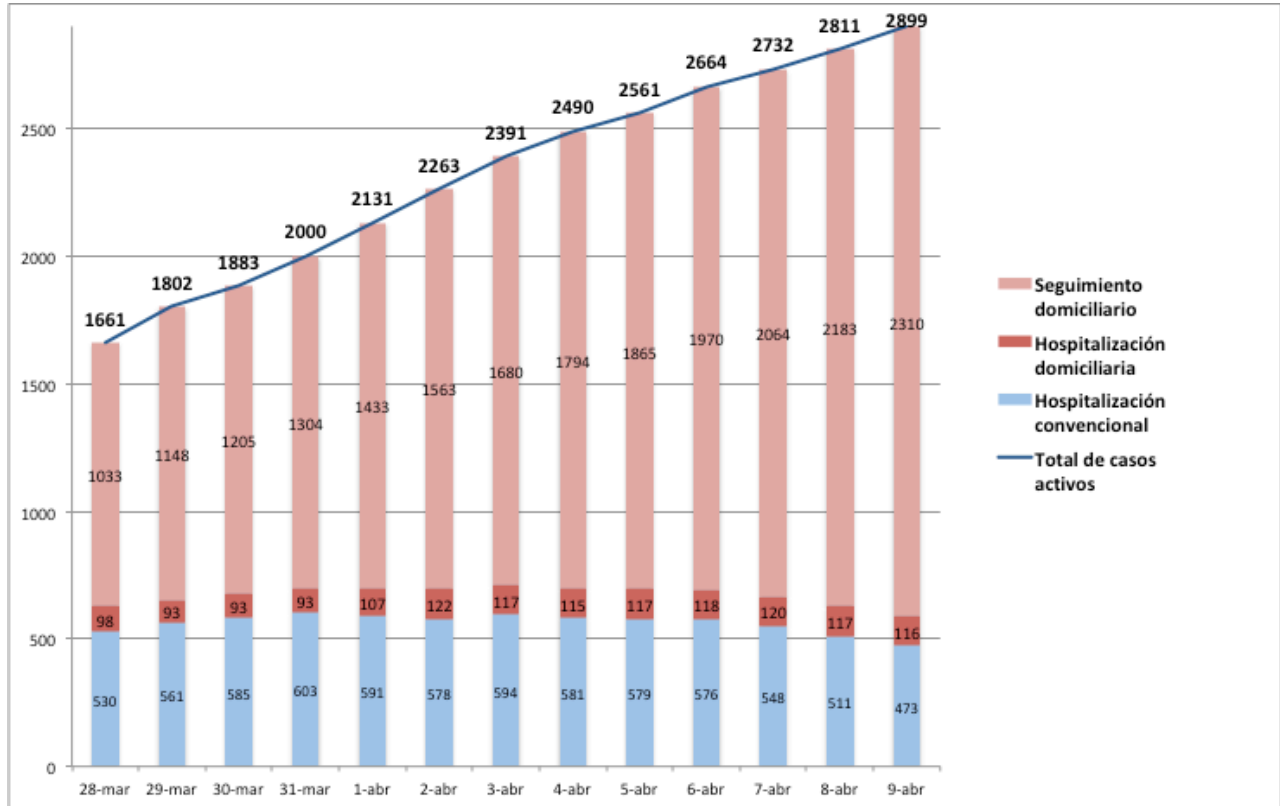
Tasa de multiplicación y test realizados

Crecimiento de los casos positivos de COVID-19 respecto al total de casos del día anterior. En el gráfico se muestran también los test PCR realizados cada día por el Servicio Navarro de Salud – Osasunbidea



Situación de los casos activos

Situación de los casos con diagnóstico positivo por COVID-19. La hospitalización convencional incluye planta y UCI. Tanto la hospitalización convencional como la domiciliaria hacen referencia a todos los casos atendidos por el Sistema de Salud Integrado de Navarra



Datos por Zona Básica de Salud

Datos acumulados correspondientes a casos positivos por COVID-19 del Servicio Navarro de Salud –Osasunbidea, distribuidos por Zona Básica de Salud

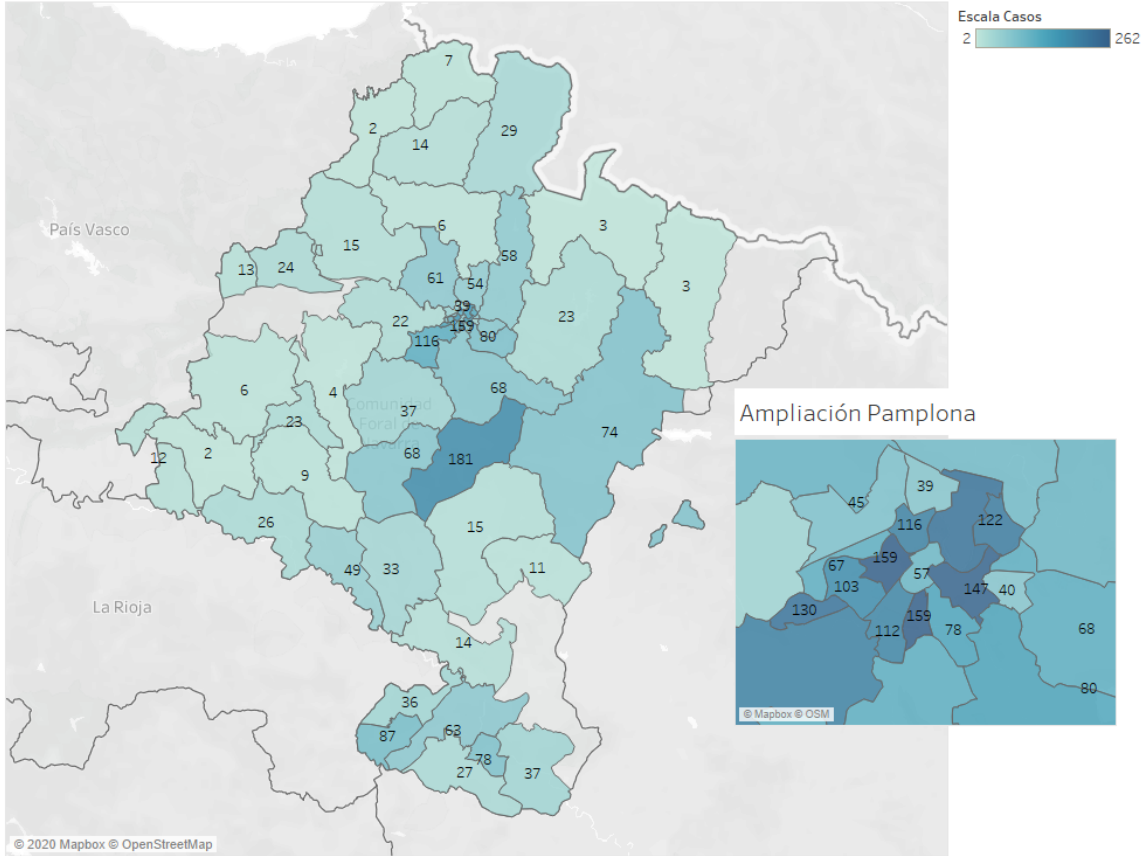


Casos (detalle)

Zona	Confirmados	Casos por 1000
Allo	9	2.42
Alteasu/Alsasua	13	1.64
Ancín-Amescoa	6	1.96
Ansoáin	39	4.34
Aoiz	23	6.99
Aranguren	80	9.66
Artajona	68	15.95
Auritz/Burguete	3	1.80
Azpilagaña	159	12.70
Barañain	130	6.61
Berriozar	61	5.34
Buñuel	37	3.40
Burlada	122	7.60
Buztinburri	45	4.39
Carcástico	11	2.81
Cascante	27	2.73
Casco Viejo-I En..	57	5.08
Chantrea	131	7.22
Cintruénigo	87	10.68
Corella	36	3.60
Doneztebe/San...	14	3.13
Elizondo	29	4.13
Ermitagaña	103	7.21
Estella	23	1.48
Etxarri-Aranatz	24	4.42
Huarte	58	4.97
Il Ensanche	147	8.04
Irurtzun	15	2.27
Iturrana	112	7.20
Leitza	2	0.61
Lesaka	7	1.00
Lodosa	26	2.79
Los Arcos	2	1.19
Mendillorri	40	3.63
Milagrosa	78	6.50
Noain	68	5.61
Olite	15	2.12
Orcoyen	22	3.62
Peralta	33	2.89
Puente la Reina	37	6.12
Rochapea	116	5.30
San Adrián	49	4.14
San Jorge	67	6.25
San Juan	159	7.75
Sangüesa	74	9.17
Sarriguren	68	5.88
Tafalla	181	16.29
Tudela Este	78	3.98
Tudela Oeste	63	5.49
Ultzama	6	2.36
Valle de Salazar	3	3.05
Valkierra-Cadre...	14	1.30
Viana	12	3.19
Villatuerta	4	1.06
Villava	54	4.87
Zizur-Echavacoiz	116	6.23



Casos / Zona Básica Salud





Casos por 1000 habitantes

